

Relatório Mensal de Atividades

(Coordenação Médica da Clínica Médica)

Responsável: HERBERT KRETTLI

Fevereiro /2023

Hospital Estadual Getúlio Vargas		Unidade de Medida	Dias
Perspectiva	Diretriz	Fonte dos Dados	
	Objetivo	VITAI / TIMED	
Meta	Indicador	Forma de Medição (cálculo)	
7,6	Média de permanência Leito Clínico	Nº Pacientes-dia leitos clínicos Nº de Saídas hospitalares clínicas	

		Períodicidade de Avaliação Mensal Área Responsável Coordenação Médica da Clínica Médica Responsável pela Coleta de Dados Coordenador Estatística Responsável pela Análise de Dados Coordenador Médico da Clínica Médica Referencial Comparativo Versão Última Atualização
--	--	---

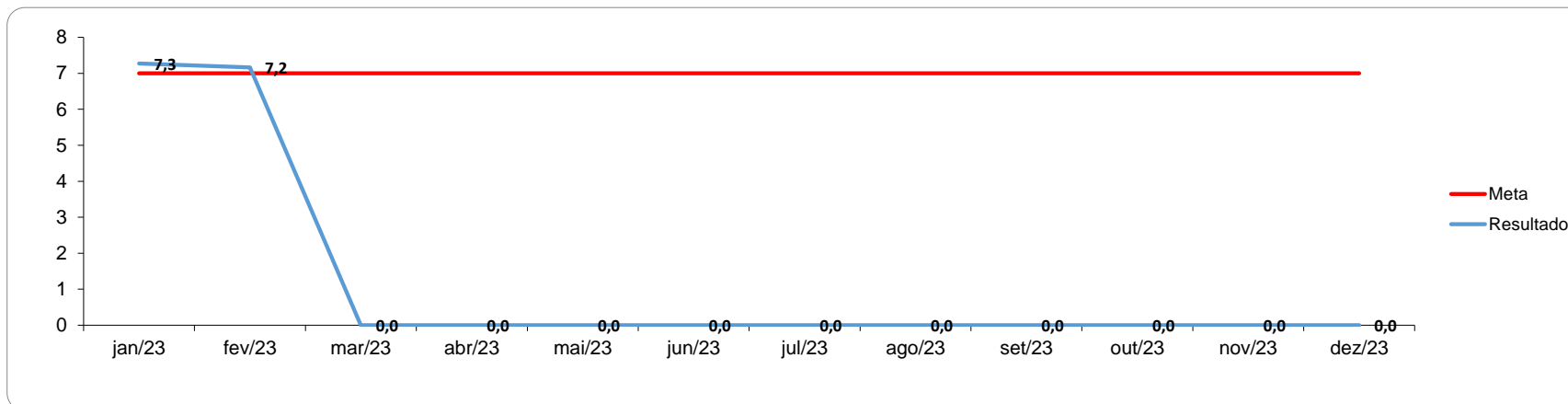
Sensível queda entre os meses de Janeiro e Fevereiro de 2023, estando o indicador fora da meta estipulada. Motivos internos: Equipes sendo reestruturada devido a saída de parte dos médicos para residências médicas e alguns que não se adaptaram ao ajuste de horários, o médicos novos demandam maior tempo para se apropriarem dos protocolos e fluxos internos. Fatores Externos: Maior número de pacientes Vasculares e Cardiológicos (gráfico em anexo), estes pacientes demandam em sua maioria exames externos e ou longo tempo para estabilização e desfecho.

Ação de Melhoria

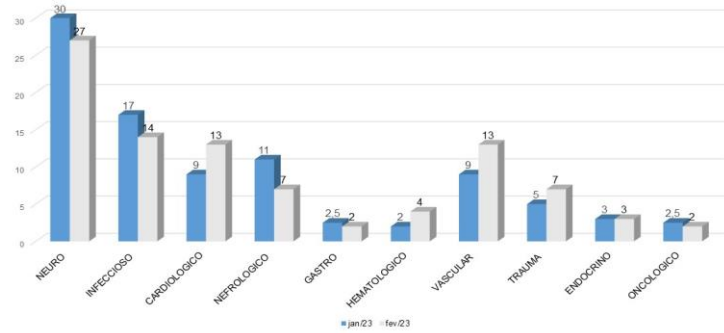
Compilação de dados - Indicador

Indicador:

	jan/23	fev/23	mar/23	abr/23	mai/23	jun/23	jul/23	ago/23	set/23	out/23	nov/23	dez/23	Resultado
META	7	7	7	7	7	7	7	7	7	7	7	7	
Nº Pacientes-dia leitos clínicos	1658	1590											3248
Nº de Saídas hospitalares clínicas	228	222											450
Fórmula de Cálculo:	7,3	7,2	#DIV/0!	#DIV/0!	#DIV/0!	#DIV/0!	#DIV/0!	#DIV/0!	#DIV/0!	#DIV/0!	#DIV/0!	#DIV/0!	

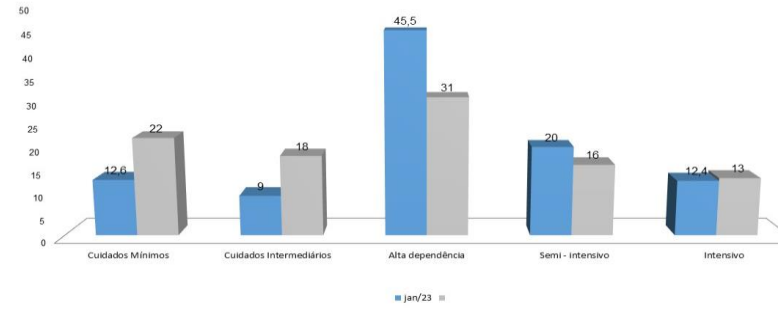


Comparativo dos perfis das admissões entre Janeiro e Fevereiro 2023



Sector: Clínica Médica enfermaria

Fugulin em porcentagem Janeiro e Fevereiro 2023



Sector: Clínica Médica enfermaria

Anexos

: